

Förvaringsanvisningar

- Förvara på en avskild, ren och torr plats. Lagret ska placeras så långt som möjligt från källor till kemisk kontaminering.
- Undvik direkt solljus.
- Förvara filtret i en plastpåse, som läggs i en kartonglåda, för att skydda det mot fukt och smuts.
- Rekommenderad maximal hållbarhet: 12 månader.
- Förvara filtren stående i originalförpackningen.

Hanteringsanvisningar

- Hantera försiktigt. Undvik att tappa filtren.
- Behåll filtren i originalförpackningen tills precis före installation för att skydda dem mot eventuella skador.



Säkerhetskrav

- Använd skyddsutrustning så som overall, handskar och ansiktsmask vid installation av filter.
- Följ gällande arbetsmiljölagstiftning.

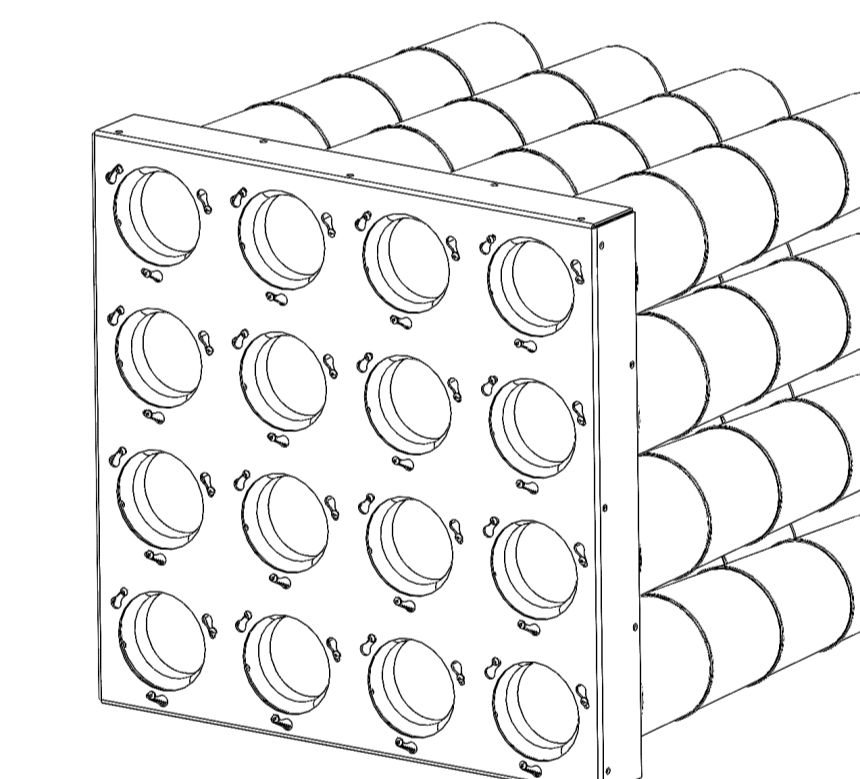
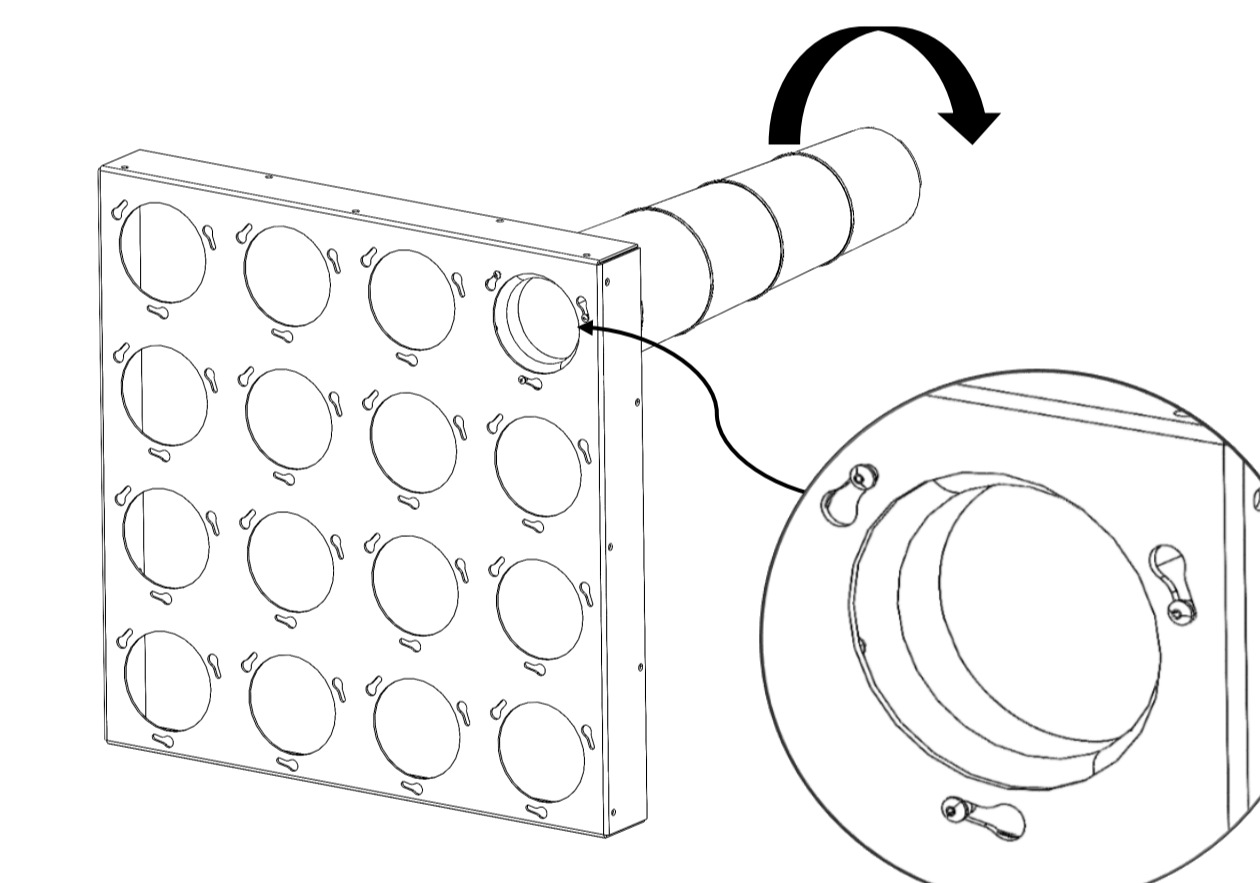
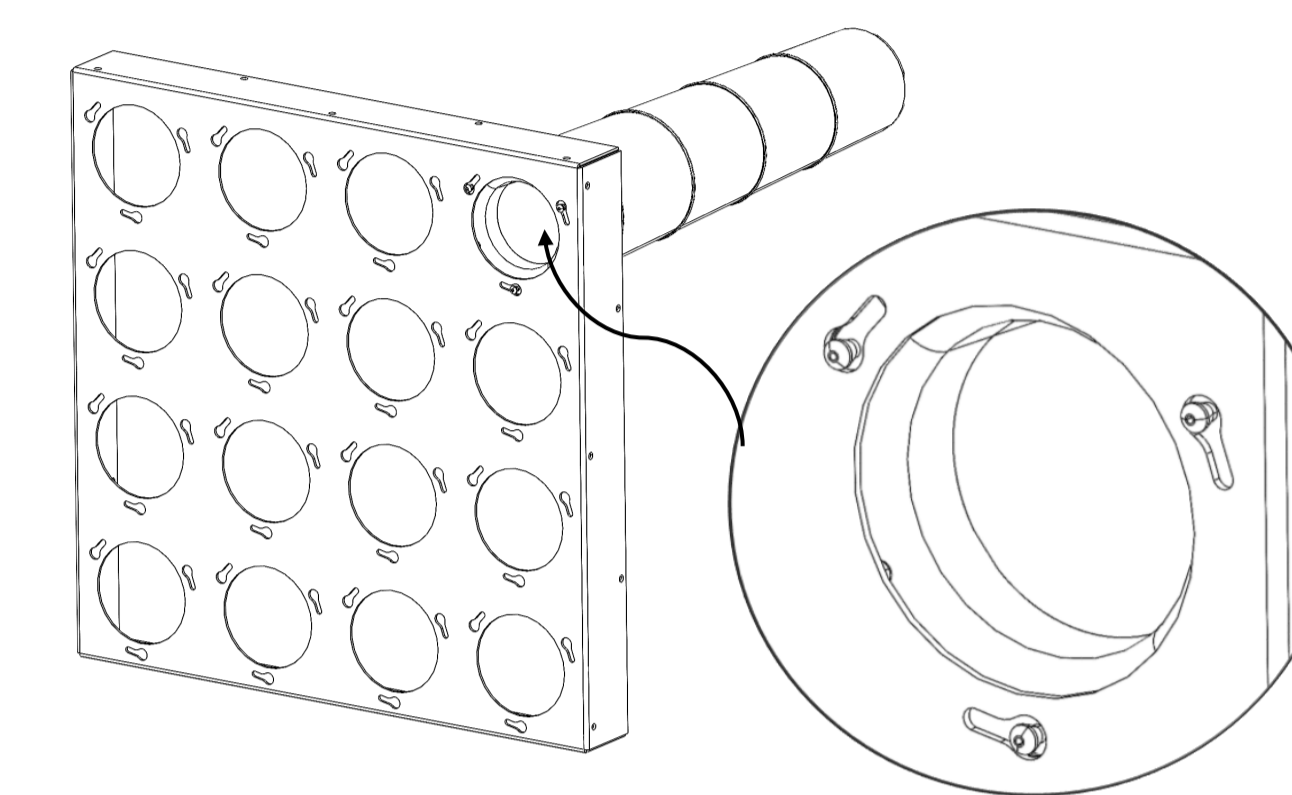
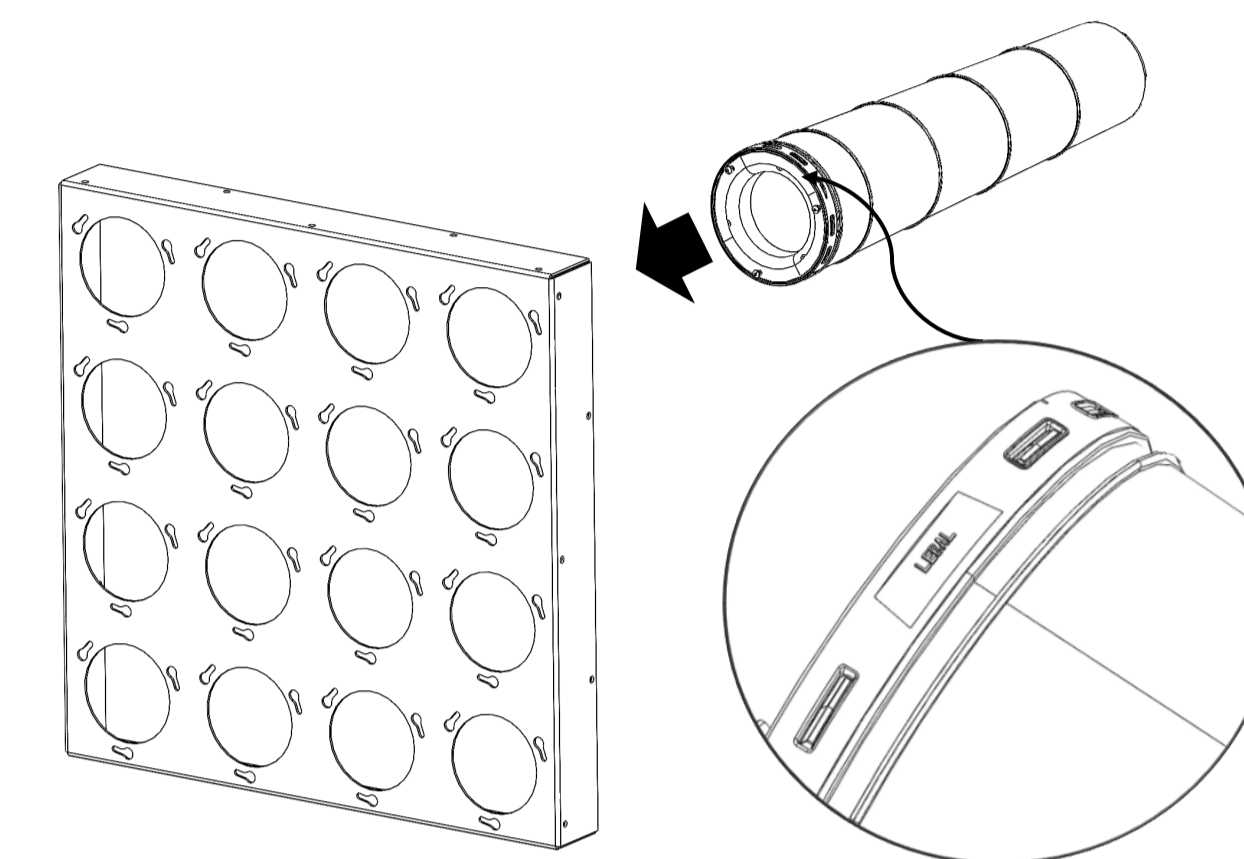
Underhållsanvisningar

- Det rekommenderas att mediet i filtret testas regelbundet i en medielivslängdsanalys.
- När filtret har nått slutet av livslängden ska alla CCXG-filtren bytas ut.
- Kontrollera att systemet har stängts av innan du tar bort filtren.
- Vrid filtret medurs tills filtret lossnar från monteringsramen.
- Filtren får inte återanvändas, tvättas eller rengöras.
- Uttjänade filter ska kasseras på ett ansvarsfullt sätt enligt lokala och nationella föreskrifter samt arbetsplatsens regler.
- Kontakta gärna din lokala Camfil-representant för bytet.
- Camfil har särskilda serviceteam i vissa länder som kan hjälpa till med insamling och påfyllning av nytt media i filtren.

Installation

Filtren ska installeras på kompatibla monteringsramar.

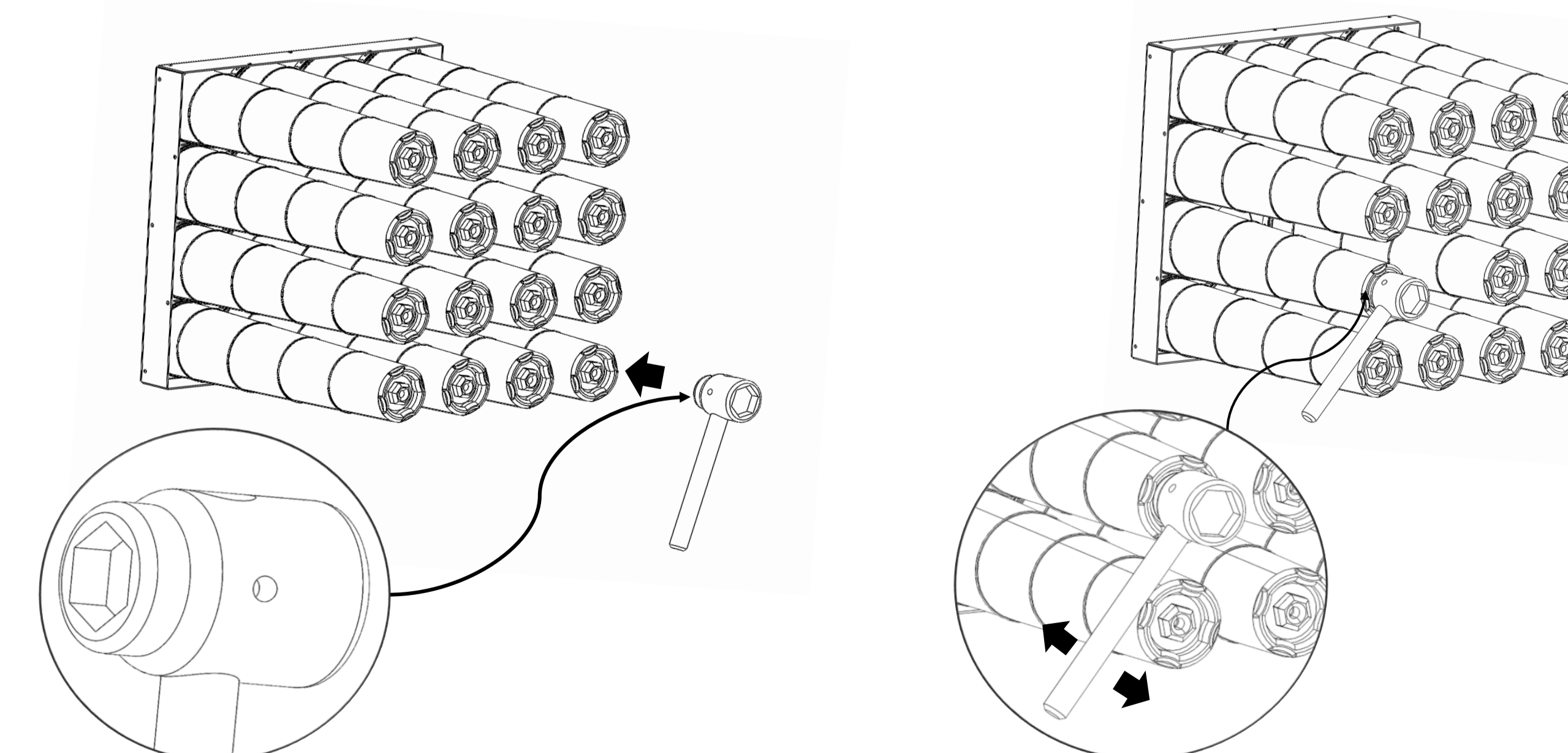
- 1 Produktdekalen ska vändas uppåt när du justerar in filtret i monteringshålet.
- 2 Passa in stiften i monteringsramens spår och vrid moturs.
- 3 Vrid filtret moturs tills det tar stopp. Se till att alla stift sitter säkert i respektive spår.
- 4 Upprepa steg 1 till 3 för att installera resten av filtren. Filternyckeln CCXG rekommenderas för en snabbare installation. Se nedan.



OBS: Spänn inte filtren mer än 25 Nm när de installeras.

Filternyckel CCXG

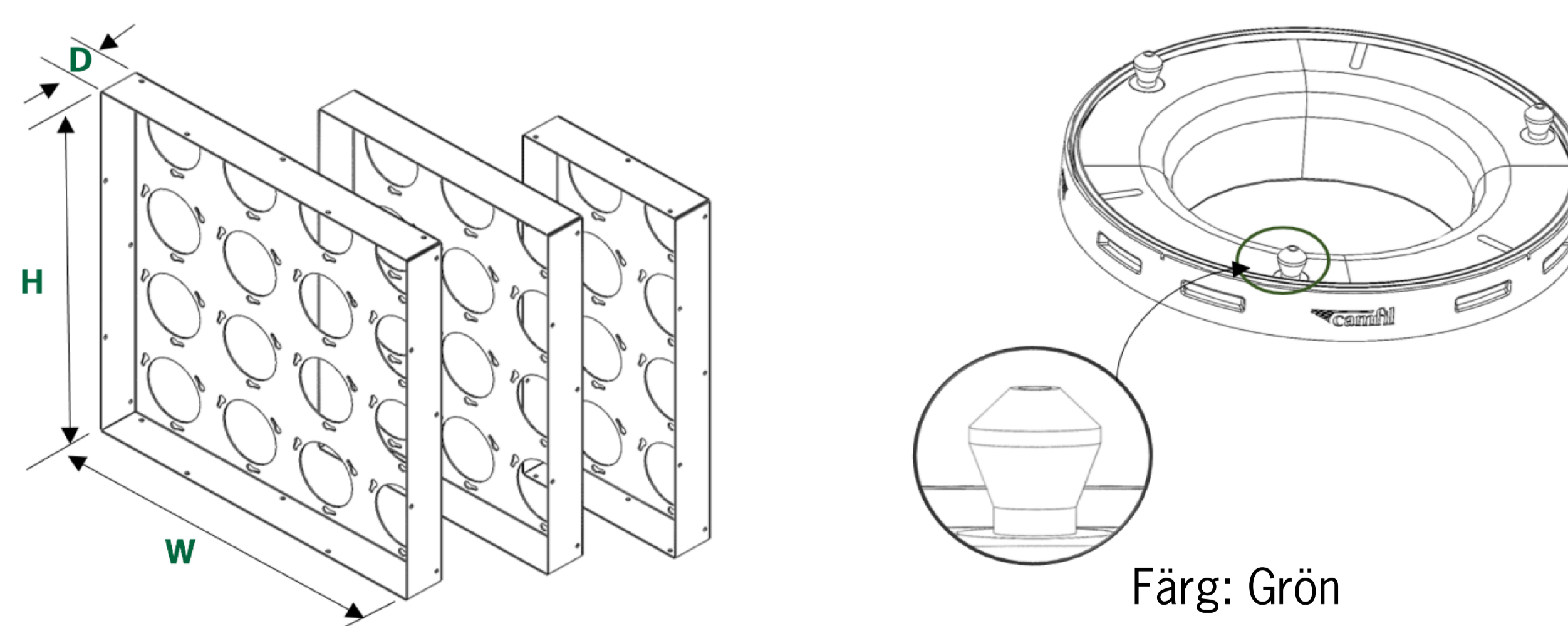
- Filternyckeln används för att spänna och lossa CCXG-filtren. Sätt nyckeln över sexkantsdelen på filterändan och vrid. Dra inte åt mer än till max.



Filterram

Material: Rostfritt stål 304, 316L eller förzinkat stål.

OBS: Hålen ska ha en jämn kant, fri från smuts och deformationer. Laserskärning rekommenderas.



Färg: Grön

Tjocklek på ramar

Modell	W (mm)	H (mm)	D (mm)	Antal filter	Tjocklek på ramar	
					CamCrab XG 3500	CamCarb XG 2600
G16	610	610	70	16 st	2,0 eller 1,5 mm	2,0 eller 1,5 mm
G12	457	610	70	12 st	2,0 eller 1,5 mm	2,0 eller 1,5 mm
G8	305	610	70	8 st	2,0 eller 1,5 mm	2,0 eller 1,5 mm